

TravelMate Σειρά 7530/7230

Γρήγορος οδηγός

Copyright © 2008. Acer Incorporated.
Με την επιφύλαξη κάθε νόμιμου δικαιώματος.

TravelMate Σειρά Γρήγορος οδηγός 7530/7230
Αρχική Έκδοση: 05/2008

Μπορεί περιοδικά να γίνονται αλλαγές στις πληροφορίες σε αυτήν την έκδοση δίχως την υποχρέωση να ειδοποιηθεί οποιοδήποτε πρόσωπο για αυτές τις αναθεωρήσεις ή αλλαγές. Τέτοιου είδους αλλαγές θα ενσωματώνονται σε νέες εκδόσεις αυτού του εγχειριδίου ή συμπληρωματικών εγγράφων και εκδόσεων. Η εταιρία δεν δίνει εγγυήσεις, είτε εκφραζόμενες είτε υπαινισσόμενες, σχετικά με τα περιεχόμενα του παρόντος και αποκηρύσσεται ρητώς τις υπαινισσόμενες εγγυήσεις εμπορευσιμότητας ή καταλληλότητας για ένα συγκεκριμένο σκοπό.

Καταγράψτε τον αριθμό μοντέλου, το σειριακό αριθμό, την ημερομηνία αγοράς, και το μέρος αγοράς στο χώρο που παρέχεται παρακάτω. Ο σειριακός αριθμός και ο αριθμός μοντέλου αναγράφονται στην ετικέτα που είναι κολλημένη στον υπολογιστή σας. Όλη η αλληλογραφία που αφορά τη μονάδα σας θα πρέπει να περιλαμβάνει το σειριακό αριθμό, τον αριθμό μοντέλου, και τις πληροφορίες αγοράς.

Δεν επιτρέπεται η αναπαραγωγή κάποιου μέρους της παρούσας έκδοσης, η αποθήκευσή του σε σύστημα ανάκτησης, ή η μετάδοση, με οποιαδήποτε μορφή ή μέσο, ηλεκτρονικά, μηχανικά, μέσω φωτοαντιγράφου, καταγραφής, ή άλλο τρόπο, χωρίς την προηγούμενη έγγραφη άδεια της Acer Incorporated.

Φορητό PC TravelMate Σειρά 7530/7230

Αριθμός Μοντέλου: _____

Σειριακός Αριθμός: _____

Ημερομηνία Αγοράς: _____

Τόπος Αγοράς: _____

Το Acer και το λογότυπο Acer είναι κατοχυρωμένα εμπορικά σήματα της Acer Incorporated. Ονόματα προϊόντων ή εμπορικά σήματα άλλων εταιριών χρησιμοποιούνται στο παρόν μόνο για λόγους προσδιορισμού και ανήκουν στις αντίστοιχες εταιρίες τους.

Federal Communications Commission Declaration of Conformity

This device complies with Part 15 of the FCC Rules. Operation is subject to the following two conditions: (1) This device may not cause harmful interference, and (2) This device must accept any interference received, including interference that may cause undesired operation.

The following local manufacturer/importer is responsible for this declaration:

Product name:	Notebook PC
Model number:	ZY7
Machine type:	TravelMate 7530/7230
SKU number:	TravelMate 7530/7230-xxxxx ("x" = 0 - 9, a - z, or A - Z)
Name of responsible party:	Acer America Corporation
Address of responsible party:	333 West San Carlos St. San Jose, CA 95110 USA
Contact person:	Acer Representative
Tel:	1-254-298-4000
Fax:	1-254-298-4147
31 May , 2008	



We,

Acer Computer (Shanghai) Limited
3F, No. 168 Xizang medium road, Huangpu District,
Shanghai, China

Contact Person: Mr. Easy Lai

Tel: 886-2-8691-3089 Fax: 886-2-8691-3000

E-mail: easy_lai@acer.com.tw

Hereby declare that:

Product: Notebook PC

Trade Name: Acer

Model Number: ZY7

Machine Type: TravelMate 7530/7230

SKU Number: TravelMate 7530/7230-xxxxx ("x" = 0~9, a ~ z, or A ~ Z)

Is compliant with the essential requirements and other relevant provisions of the following EC directives, and that all the necessary steps have been taken and are in force to assure that production units of the same product will continue comply with the requirements.

EMC Directive 2004/108/EC as attested by conformity with the following harmonized standards:

- EN55022:1998 + A1:2000 + A2:2003, AS/NZS CISPR22:2002, Class B
- EN55024:1998 + A1:2001 + A2:2003
- EN55013:2001 + A1:2003 + A2:2005 (Applied to product with TV function)
- EN55020:2007 (Applied to product with TV function)
- EN61000-3-2:2000 + A2:2005, Class D
- EN61000-3-3:1995 + A1:2001 + A2:2005

Low Voltage Directive 2006/95/EC as attested by conformity with the following harmonized standard:

- EN60950-1:2001 + A11:2004
- EN60065:2002 (Applied to product with TV function)

Council Decision 98/482/EC (CTR21) for pan- European single terminal connection to the Public Switched Telephone Network (PSTN).

RoHS Directive 2002/95/EC on the Restriction of the Use of certain Hazardous Substances in Electrical and Electronic Equipment.

R&TTE Directive 1999/5/EC as attested by conformity with the following harmonized standard:

- Article 3.1(a) Health and Safety
 - EN60950-1:2001+ A11:2004
 - EN50371:2002
- Article 3.1(b) EMC
 - EN301 489-1 V1.4.1
 - EN301 489-3 V1.4.1
 - EN301 489-17 V1.2.1
- Article 3.2 Spectrum Usages
 - EN300 220-3 V1.1.1
 - EN300 328 V1.6.1
 - EN300 440-2 V1.1.2
 - EN301 893 V1.2.3

CE Issued Date: 31 May 2008

Easy Lai
Easy Lai / Director
Acer Computer (Shanghai) Limited

31 May 2008

Date

Όλα με τη σειρά τους

Θα επιθυμούσαμε να σας ευχαριστήσουμε που επιλέξατε το φορητό υπολογιστή της Acer με σκοπό την αντιμετώπιση των αναγκών σας για φορητό υπολογιστή.


Οι οδηγοί σας

Για να σας βοηθήσουμε στη χρήση του φορητού υπολογιστή της Acer, έχουμε σχεδιάσει ένα σετ εγχειριδίων χρήσης:

Πρώτα απ' όλα, η αφίσσα **Μόνο για αρχάριους...** σας βοηθάει να ξεκινήσετε τη ρύθμιση του υπολογιστή σας.

Το έντυπο **Γενικός Οδηγός Χρήσης Σειράς TravelMate** περιέχει χρήσιμες πληροφορίες που ισχύουν για όλα τα μοντέλα της σειράς προϊόντων TravelMate. Καλύπτει βασικά θέματα όπως Empowering Technology της Acer, χρήση πληκτρολογίου, Ήχος, κ.λ.π. Παρακαλούμε σημειώστε ότι λόγω της φύσης του, ο **Γενικός Οδηγός Χρήσης** καθώς και ο **AcerSystem User Guide** που αναγράφεται πιο κάτω, αναφέρονται περιστασιακά σε λειτουργίες ή δυνατότητες που αφορούν ορισμένα μόνο μοντέλα της σειράς, αλλά όχι αναγκαία το μοντέλο που προμηθευτήκατε. Αυτές οι περιπτώσεις σημειώνονται στο κείμενο με τη φράση "ορισμένα μοντέλα μόνο".

Ο **Γρήγορος οδηγός** παρουσιάζει τις βασικές δυνατότητες και λειτουργίες του νέου σας υπολογιστή. Για περισσότερες πληροφορίες όσον αφορά τον τρόπο με τον οποίο ο υπολογιστής μπορεί να σας βοηθήσει να αυξήσετε την παραγωγικότητά σας, ανατρέξτε στον **AcerSystem User Guide**. Ο οδηγός αυτός περιλαμβάνει λεπτομερείς πληροφορίες σχετικά με θέματα όπως τα βοηθητικά προγράμματα του συστήματος, την επαναφορά δεδομένων, τις επιλογές επέκτασης και την αντιμετώπιση προβλημάτων. Επιπλέον, περιλαμβάνει πληροφορίες σχετικά με την εγγύηση καλής λειτουργίας και τους γενικούς κανονισμούς όπως και τις προειδοποιήσεις ασφάλειας για το φορητό υπολογιστή. Διατίθεται σε μορφή Portable Document Format (PDF) και έχει προ-εγκατασταθεί στον υπολογιστή σας. Ακολουθήστε τα επόμενα βήματα για την πρόσβαση σε αυτόν:

- 1 Κάντε κλικ στο κουμπί  **Έναρξη**, στην επιλογή **Όλα τα προγράμματα**, και στην εντολή **AcerSystem**.
- 2 Κάντε κλικ στην επιλογή **AcerSystem User Guide**.




.....




Σημείωση: Για να δείτε το αρχείο πρέπει να είναι εγκαταστημένο το πρόγραμμα Adobe Acrobat Reader. Αν δεν είναι εγκατεστημένο το Adobe Acrobat Reader στον υπολογιστή σας, η επιλογή του **AcerSystem User Guide** θα εκτελέσει πρώτα το πρόγραμμα εγκατάστασης του Acrobat Reader. Ακολουθήστε τις οδηγίες στην οθόνη για να ολοκληρώσετε την εγκατάσταση. Για οδηγίες σχετικά με το πώς να χρησιμοποιήσετε το πρόγραμμα Adobe Acrobat Reader, προσπελάστε το μενού **Βοήθεια και Υποστήριξη**.

Μια ξενάγηση του φορητού υπολογιστή Acer


Μετά από την εγκατάσταση του υπολογιστή όπως απεικονίζεται στην αφίσα, θα σας περιγράψουμε τα διάφορα μέρη του νέου σας φορητού υπολογιστή της Acer.


Κάτοψη



#	Εικονίδιο	Στοιχείο	Περιγραφή
1		Acer Crystal Eye	Κάμερα Web για επικοινωνία βίντεο (ορισμένα μοντέλα μόνο).
2		Οθόνη απεικόνισης	Αποκαλούμενη επίσης Οθόνη Υγρών Κρυστάλλων (Liquid-Crystal Display; LCD), απεικονίζει την έξοδο του υπολογιστή.
3		Ηχεία	Τα ηχεία αριστερά και δεξιά παρέχουν στερεοφωνικό ήχο.
4		Μικρόφωνο	Εσωτερικό μικρόφωνο για στερεοφωνικές ηχογραφήσεις.
5		Κουμπιά ταχείας εκτέλεσης	Κουμπιά για την εκτέλεση συχνά χρησιμοποιούμενων προγραμμάτων. Ανατρέξτε στην ενότητα " Γενικός Οδηγός Χρήσης " για περισσότερες λεπτομέρειες.
6		Στήριγμα παλάμης	Άνετος χώρος στήριξης των χεριών κατά τη χρήση του υπολογιστή.
7		Ενδεικτικές λυχνίες κατάστασης	Δίοδοι φωτοεκπομπής (Light-Emitting Diodes; LEDs) οι οποίες ανάβουν για να δηλώσουν την κατάσταση των λειτουργιών του υπολογιστή και των διαφόρων εξαρτημάτων. Ανατρέξτε στην ενότητα " Γενικός Οδηγός Χρήσης " για περισσότερες λεπτομέρειες.
8		Κουμπιά κλικ (αριστερό, κεντρικό* και δεξιό)	Το κουμπιά, αριστερό και δεξιό, λειτουργούν σαν τα κουμπιά, αριστερό και δεξιό, του ποντικιού. *Το κεντρικό κουμπί εξυπηρετεί ως συσκευή ανάγνωσης δακτυλικών αποτυπωμάτων Acer Bio-Protection που υποστηρίζει λειτουργία ελέγχου 4 διευθύνσεων Acer FingerNav (ορισμένα μοντέλα μόνο).
9		Ταμπλέτα αφής	Συσκευή κατάδειξης ευαίσθητη στην αφή που λειτουργεί ως ποντίκι υπολογιστή.
10		Πληκτρολόγιο	Χρησιμοποιείται για την καταχώρηση δεδομένων στον υπολογιστή.
11		Ενδεικτικές λυχνίες κατάστασης	Δίοδοι φωτοεκπομπής (Light-Emitting Diodes; LEDs) οι οποίες ανάβουν για να δηλώσουν την κατάσταση των λειτουργιών του υπολογιστή και των διαφόρων εξαρτημάτων. Ανατρέξτε στην ενότητα " Γενικός Οδηγός Χρήσης " για περισσότερες λεπτομέρειες.
12		Πλήκτρα παραγωγικότητας	Τρία πλήκτρα παραγωγικότητας δίνουν στους χρήστες πρόσβαση με ένα πάτημα σε λειτουργίες προστασίας και διαχείρισης για πιο ασφαλή, έξυπνο και εύκολο τρόπο εργασίας. Ανατρέξτε στην ενότητα " Γενικός Οδηγός Χρήσης " για περισσότερες λεπτομέρειες.
13		Κουμπί τροφοδοσίας	Ενεργοποιεί και απενεργοποιεί τον υπολογιστή.
14		Πλήκτρο ενεργοποίησης	Εκκίνηση της τεχνολογίας ενεργοποίησης της Acer.

Πρόσωση με το καπάκι κλειστό




#	Εικονίδιο	Στοιχείο	Περιγραφή
1		Αναγνώστης καρτών 5 σε 1	Δέχεται Secure Digital (SD), MultiMediaCard (MMC), Memory Stick (MS), Memory Stick Pro (MS PRO), και xD-Picture Card. Σημείωση: Πιέστε για αφαίρεση/ τοποθέτηση της κάρτας. Δυνατότητα λειτουργίας μόνο μίας κάρτας κάθε φορά.
2		Μάνδαλο	Χρησιμοποιείται για την ασφάλιση και απασφάλιση του καπακιού.

Πίσω πλευρά




#	Στοιχείο	Περιγραφή
1	Θυρίδες εξαερισμού	Διατηρούν τον υπολογιστή σε χαμηλή θερμοκρασία, ακόμη και ύστερα από παρατεταμένη χρήση.





Αριστερή πλευρά




#	Εικονίδιο	Στοιχείο	Περιγραφή
1		Τζακ εισόδου συνεχούς ρεύματος (DC)	Συνδέεται σε προσαρμογέα εναλλασσόμενου ρεύματος (AC).
2		Θύρα Ethernet (RJ-45)	Συνδέεται σε δίκτυο Ethernet 10/100/1000.
3		Συνδετήρας Acer EasyPort IV	Συνδέεται σε Acer EasyPort IV (ορισμένα μοντέλα μόνο).
4		Θύρα εξωτερικής οθόνης απεικόνισης (VGA)	Συνδέεται σε συσκευή απεικόνισης (π.χ. εξωτερικό μόνιτορ, προβολέα LCD).
5	HDMI	Θύρα HDMI	Υποστηρίζει συνδέσεις ψηφιακού βίντεο υψηλής ανάλυσης (ορισμένα μοντέλα μόνο).
6		Θύρα USB 2.0	Συνδέονται σε συσκευές USB 2.0 (π.χ. ποντίκι USB, κάμερα USB).
7		Βύσμα (τζακ) ακουστικών/ηχείου/γραμμής εξόδου	Συνδέεται σε συσκευές με γραμμή εξόδου ακουστικού σήματος (π.χ. ηχεία, ακουστικά).
		Βύσμα (τζακ) μικροφώνου	Δέχεται είσοδο από εξωτερικά μικρόφωνα.
		Βύσμα (τζακ) γραμμής εισόδου	Δέχεται συσκευές με γραμμή εισόδου ακουστικού σήματος (π.χ. συσκευή αναπαραγωγής ήχου από CD, στερεοφωνικό γουόκμαν, Αναπαραγωγή MP3).
8		Υποδοχή κάρτας PC	Δέχεται μία κάρτα PC Τύπου II.
9		Κουμπί εκτίναξης υποδοχής κάρτας PC	Χρησιμοποιείται για την εκτίναξη της κάρτας PC από την υποδοχή.







Δεξιά πλευρά



#	Εικονίδιο	Στοιχείο	Περιγραφή
1	 ExpressCard / 54	Υποδοχή κάρτας ExpressCard/54	Δέχεται μία υπομονάδα ExpressCard/54. Σημείωση: Πιέστε για αφαίρεση/ τοποθέτηση της κάρτας.
2		Θύρα USB 2.0	Συνδέονται σε συσκευές USB 2.0 (π.χ. ποντίκι USB, κάμερα USB).
3		Μονάδα οπτικού δίσκου	Εσωτερική μονάδα οπτικού δίσκου, δέχεται CD ή DVD.
4		Φωτεινός ενδείκτης πρόσβασης οπτικού δίσκου	Ανάβει κατά την ενεργοποίηση της μονάδας οπτικού δίσκου.
5		Κουμπί εκτίναξης της μονάδας οπτικού δίσκου	Χρησιμοποιείται για την εκτίναξη του συρταριού της μονάδας οπτικού δίσκου από τη μονάδα.
6		Οπή έκτακτης εκτίναξης	Εκτίναξη του συρταριού της μονάδας οπτικού δίσκου όταν ο υπολογιστής είναι απενεργοποιημένος. Σημείωση: Τοποθετήστε ένα μεταλλικό συνδετήρα μέσα στην οπή έκτακτης εκτίναξης για εκτίναξη του συρταριού της μονάδας οπτικού δίσκου όταν ο υπολογιστής είναι απενεργοποιημένος.
7		Θύρα μόντεμ (RJ-11)	Συνδέεται σε τηλεφωνική γραμμή.
8		Υποδοχή λουκέτου τύπου Kensington	Συνδέεται σε λουκέτο ασφαλείας υπολογιστή συμβατό με Kensington.

Αποψη βάσεως



#	Εικονίδιο	Στοιχείο	Περιγραφή
1		Φατνίο μπαταρίας	Περιέχει τη συστοιχία μπαταριών του υπολογιστή.
2		Μάνδαλο απασφάλισης της μπαταρίας	Απασφαλίζει τη μπαταρία για αφαίρεση.
3		Λουκέτο μπαταρίας	Ασφαλίζει τη μπαταρία στη θέση της.
4		Φατνίο σκληρού δίσκου - Κύριο	Περιέχει το σκληρό δίσκο του υπολογιστή (ασφαλίζεται με βίδες).
5		Acer DASP (αντικραδασμική προστασία δίσκου)	Προστατεύει τη μονάδα σκληρού δίσκου από κραδασμούς και βίαια τραντάγματα (ορισμένα μοντέλα μόνο).
6		Φατνίο σκληρού δίσκου - Δευτερεύον	Περιέχει το σκληρό δίσκο του υπολογιστή (ασφαλίζεται με βίδες) (ορισμένα μοντέλα μόνο).
7		Διαμέρισμα μνήμης	Περιέχει την κύρια μνήμη του υπολογιστή.
8		Θυρίδες εξαερισμού	Διατηρούν τον υπολογιστή σε χαμηλή θερμοκρασία, ακόμη και ύστερα από παρατεταμένη χρήση.

Προδιαγραφές

Λειτουργικό σύστημα	<ul style="list-style-type: none"> • Γνήσια Windows Vista™
Πλατφόρμα	<ul style="list-style-type: none"> • Πρόγραμμα AMD Better By Design, με τις εξής δυνατότητες: <ul style="list-style-type: none"> • Επεξεργαστής Mobile AMD Turion™ X2 διπλού πυρήνα* • Επεξεργαστής Mobile AMD Athlon™ X2 διπλού πυρήνα* • Επεξεργαστής Mobile AMD Sempron™ (για TravelMate 7230 μόνο) • Σύνολο τσιπ AMD M780G • Acer InViLink™ 802.11b/g
Μνήμη συστήματος	<ul style="list-style-type: none"> • Υποστήριξη DDR2 SDRAM δύο καναλιών • Μνήμη DDR2 στα 667 MHz έως και 2 GB, αναβαθμίσιμη στα 4 GB με δύο μονάδες soDIMM*
Οθόνη	<ul style="list-style-type: none"> • 17" WXGA+ 1440 x 900
Γραφικά	<ul style="list-style-type: none"> • ATI Radeon™ HD 3200 Graphics* • ATI Mobility Radeon™ HD 3470 Hybrid x 2*
Υποσύστημα αποθήκευσης	<ul style="list-style-type: none"> • Σκληρός δίσκος 2,5" • Επιλογές μονάδας οπτικού δίσκου: <ul style="list-style-type: none"> • Μονάδα Blu-ray Disc™/Μονάδα DVD-Super με πολλαπλή διπλή διαστρωμάτωση* • Μονάδα DVD-Super με πολλαπλή διπλή διαστρωμάτωση* • Σύνθετη ιονύδα DVD/CD-RW* • Αναγνώστης καρτών 5-σε-1
Ήχος	<ul style="list-style-type: none"> • Δύο ενσωματωμένα στερεοφωνικά ηχεία Acer 3DSonic • Ακουστική υποστήριξη υψηλής ευκρίνειας • Συμβατό με MS-Sound • Ενσωματωμένο μικρόφωνο
Επικοινωνία	<ul style="list-style-type: none"> • Acer Video Conference με τα εξής χαρακτηριστικά: <ul style="list-style-type: none"> • Ενσωματωμένη κάμερα διαδικτύου Acer Crystal Eye* • Προαιρετική συσκευή τηλεφώνου Acer Xpress VoIP* • WLAN: Acer InViLink™ 802.11b/g • WPAN: Bluetooth® 2.0+Enhanced Data Rate (EDR)* • LAN: Gigabit Ethernet, έτοιμη για Wake-on-LAN • Μόντεμ: 56K ITU V.92
Έλεγχος απορρήτου	<ul style="list-style-type: none"> • Βελτιωμένο Acer DASP (Disk Anti-Shock Protection)* • Λύση ανάγνωσης δακτυλικών αποτυπωμάτων Acer Bio-Protection* • Κωδικοί χρήστη για χρήση BIOS, επόπτη, και HDD • Υποδοχή λουκέτου τύπου Kensington

Διαστάσεις	<ul style="list-style-type: none"> • 396 (Π) x 286 (Β) x 35,2/44 (Υ) mm (15,59 x 11,261 x 1,39/1,73 ίντσες) • 3,60 kg (7,93 lbs) με 2 HDD και πακέτο μπαταριών 8 στοιχείων* • 3,40 kg (7,48 lbs) με 1 HDD και πακέτο μπαταριών 6 στοιχείων*
Υποσύστημα τροφοδοσίας	<ul style="list-style-type: none"> • ACPI 3.0 • 71 W 4800 mAh* • 48,8 W 4400 mAh* • Προσαρμογέας ρεύματος 3 ακίδων 65 W AC* • Προσαρμογέας ρεύματος 3 ακίδων 90 W AC* • Energy Star 4.0
Συσκευές εισόδου	<ul style="list-style-type: none"> • Πληκτρολόγιο 105-/106- πλήκτρων • Συσκευή κατάδειξης πινακίδας αφής
Διεπαφή Εισόδου/Εξόδου	<ul style="list-style-type: none"> • Συνδετήρας Acer EasyPort IV • Υποδοχή κάρτας ExpressCard™/54 • Υποδοχή κάρτας PC (Τύπου II) • Συσκευή ανάγνωσης αποτυπωμάτων Acer Bio-Protection* • Αναγνώστης καρτών 5 σε 1 (SD™, MMC, MS, MS PRO, xD) • Τέσσερις θύρες USB 2.0 • Θύρα HDMI™ με υποστήριξη HDCP* • Θύρα εξωτερικής οθόνης απεικόνισης (VGA) • Βύσμα (τζακ) ακουστικών/ηχείων/γραμμής εξόδου • Βύσμα (τζακ) μικροφώνου • Βύσμα (τζακ) γραμμής εισόδου • Θύρα Ethernet (RJ-45) • Θύρα μόντεμ (RJ-11) • Βύσμα (τζακ) εισόδου για προσαρμογέα ρεύματος AC
Περιβάλλον	<ul style="list-style-type: none"> • Θερμοκρασία: <ul style="list-style-type: none"> • Λειτουργίας: 5 °C έως 35 °C • Μη λειτουργίας: -20 °C έως 65 °C • Υγρασία (μη συμπυκνούμενη): <ul style="list-style-type: none"> • Λειτουργίας: 20% έως 80% • Μη λειτουργίας: 20% έως 80%



Σημείωση: "*" "ορισμένα μοντέλα μόνο".



Σημείωση: Οι ανωτέρω προδιαγραφές παρατίθενται για λόγους παραπομπής μόνο. Η ακριβής σύνθεση του PC εξαρτάται από το μοντέλο που αγοράσατε.